

クイックジョイナー

特殊掛率品


壁紙のジョイント部分をより美しく



クイックジョイナー STK13108 柄壁 BB8521 青壁 BB8540



クイックジョイナー STK13108 中央壁 BB8520 赤壁 BB8566



1 割付けデザインに応じて壁面に墨出ししてください。



2 アタッチメントは鋏で簡単に切れます。



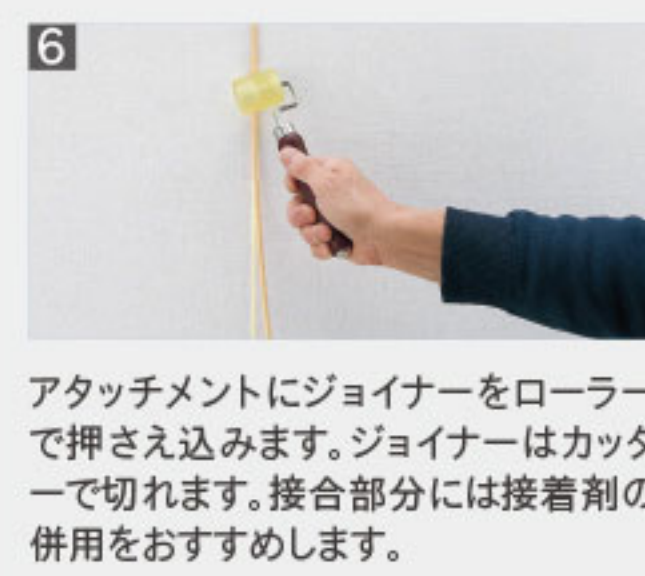
3 両面テープを剥がした後、下地に合った接着剤を塗布し、墨ラインに沿ってアタッチメントを取り付けます。



4 パテ処理をします。アタッチメント基部の厚みは0.6mmです。アタッチメントにはパテの付着を良くする細かい溝が付いています。



5 壁紙を張ります。



6 アタッチメントにジョイナーをローラーで押し込みます。ジョイナーはカッターで切れます。接合部分には接着剤の併用をおすすめします。

施工手順

シート貼り仕上げ 表装材サンプル



ライト木目 ナチュラル木目 ミディアム木目 ダーク木目 ホワイト パールグレイン グレー ブラック ピンク オレンジ グリーン メタリックシルバー メタリックゴールド

平面用ジョイナー シート貼り仕上げ 2500

STK 13101~13113

標準価格: 600円/本

寸法(mm): 巾6×長2500×高3.7
材質: ABS樹脂/塩ビシート貼り



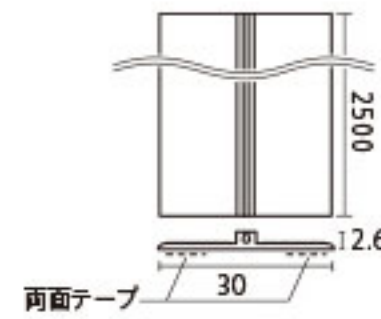
STK 13112・13113は表面保護のためマスキングが付いています。施工完了後に剥がしてください。

平面用アタッチメント 2500

STK 13114*

標準価格: 350円/本

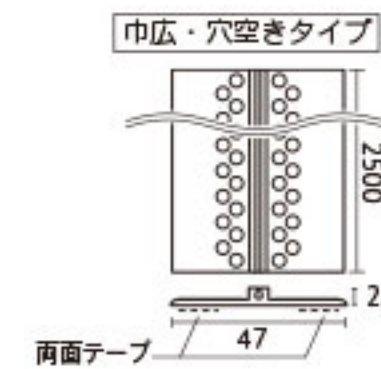
寸法(mm): 巾30×長2500×高2.6
材質: 塩化ビニル樹脂



STK 13115*

標準価格: 600円/本

寸法(mm): 巾47×長2500×高2.6
材質: 塩化ビニル樹脂

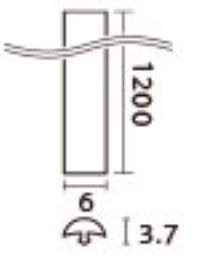


平面用ジョイナー 塗装仕上げ 1200

STK 13131~13135

標準価格: 1,200円/本

寸法(mm): 巾6×長1200×高3.7
材質: ABS樹脂/ウレタン樹脂塗装



平面用アタッチメント 1220

STK 13136*

標準価格: 250円/本

寸法(mm): 巾30×長1220×高2.6
材質: 塩化ビニル樹脂

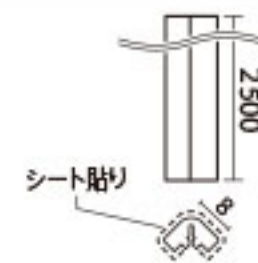


コーナー用ジョイナー シート貼り仕上げ 2500

STK 13116~13128

標準価格: 1,000円/本

寸法(mm): 巾8・8×長2500
材質: ABS樹脂/塩ビシート貼り



STK 13127・13128は表面保護のためマスキングが付いています。施工完了後に剥がしてください。

コーナー用アタッチメント 2500

STK 13129*

標準価格: 550円/本

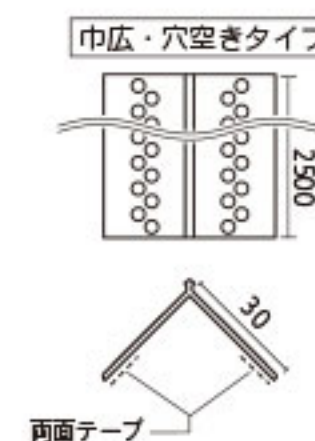
寸法(mm): 巾25・25×長2500
材質: 塩化ビニル樹脂



STK 13130*

標準価格: 730円/本

寸法(mm): 巾30・30×長2500
材質: 塩化ビニル樹脂

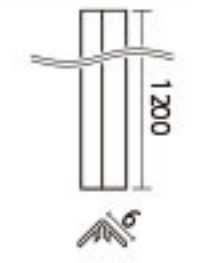


コーナー用ジョイナー 塗装仕上げ 1200

STK 13137~13141

標準価格: 1,300円/本

寸法(mm): 巾6・6×長1200
材質: ABS樹脂/ウレタン樹脂塗装




コーナー用アタッチメント 1220

STK 13142*

標準価格: 350円/本

寸法(mm): 巾25・25×長1220
材質: 塩化ビニル樹脂



クイックジョイナーの説明および施工方法は巻末の別冊資料(クイックジョイナー)をご参照ください。シート貼り仕上げと塗装仕上げでは価格や寸法が異なります。表示価格は全て消費税および工事費別です。施工費は壁紙と異なります。

印刷の都合上、実際の商品と色が異なる場合がございます。ご了承ください。